Футбол

Еженедельное приложение
к газете «Советский спорт»
журнал «Футбол»

10 – 16 декабря 2025
№48 (2 808)

18+
SOVSPORT.RU
@SOVSPORT



ОЛЕ, ЛЕО!

с такой лёгкой группой и таким количеством матчей Лионель Месси обречён в 2026 году стать лучшим бомбардиром в истории ЧМ

Футбол

Еженедельное приложение к газете «Советский спорт»
Издаётся с 29 мая 1960 года
(с перерывом в 1990-1999 годах)

10 – 16 декабря 2025 № 48 (2 808)

УЧРЕДИТЕЛЬ:
ООО «Редакция газеты «Советский спорт»

18+

ГЕНЕРАЛЬНЫЙ ДИРЕКТОР
Лилия СОЛОВЬЁВА

ГЛАВНЫЙ РЕДАКТОР
Сергей БРЕГОВСКИЙ

ГЛАВА ВЫСШЕГО РЕДАКЦИОННОГО СОВЕТА
Евгений СЛЮСАРЕНКО

ШЕФ-РЕДАКТОР
Алексей БЕЗЪЯЗЫЧНЫЙ

ДИРЕКТОР ПО МАРКЕТИНГУ
Дмитрий КАПУЩАК
E-mail: d.kapushchak@sovsport.ru

ДИРЕКТОР ПО ДИСТРИБУЦИИ
Вадим ШКУРИН
E-mail: v.shkurin@sovsport.ru

РЕДАКЦИЯ ЖУРНАЛА:
ООО «Редакция газеты «Советский спорт»
Москва, улица Бутлерова, дом 17, блок Б

Журнал зарегистрирован в Федеральной службе по надзору в сфере связи, информационных технологий и массовых коммуникаций ПИ №ФС77-63599 от 2.11.2015
E-mail редакции: info@sovsport.ru
Сайт: www.sovsport.ru

Дата выхода 10.12.2025
Заказ № 4848
Тираж 200 500 экз.
Журнал отпечатан
в ООО «Типография «КП - Москва»
Адрес: 141407, Московская обл, г.о. Химки, г. Химки, Нагорное шоссе, стр.2, к.9.

ПОДПИСНЫЕ ИНДЕКСЫ:
Газета «Советский спорт»:
1 п/г 2026 г. – П3302
Еженедельник «Советский спорт – Футбол»:
1 п/г 2026 г. – П3300

Ответственность за содержание рекламных материалов несёт рекламодатель
© При использовании материалов журнала ссылка на него обязательна

На обложке:
Лионель Месси

В номере использованы фотографии:
ФК «Краснодар», ФИФА, агентств Getty Images, «РИА Новости»

Инфографика:
Екатерина Власова

Журнал выходит каждую среду

Уважаемые читатели и подписчики. Сообщаем вам, что с 1 января 2026 года журнал «Футбол» меняет периодичность и будет выходить по средам раз в две недели. Подписку возможно оформить по новому подписному индексу: П3300 – «Советский Спорт – Футбол».

ПОЛЕВОЙ МОМЕНТ

Одно из самых ярких впечатлений от прошедшей в Вашингтоне жеребьёвки чемпионата мира – дуэт ведущих церемонии. Компанию поднявшейся на сцену на высоких шпильках немецкой фотомодели Хайди Клум составил популярный американский стендап-комик Кевин Харт, рост которого 162 см.





«Наполи» победил «Ювентус» (2:1): тату в честь выигранного с неаполитанцами скудетто-2023 не принесло удачи нынешнему тренеру туринцев Лучано Спаллетти.





Лионель Месси наконец завоевал первый большой титул с «Интер Майами». В финале плей-офф МЛС со счётом 3:1 был обыгран «Ванкувер» Томаса Мюллера. Для Месси это 47-й командный трофей в карьере: он улучшил свой же мировой рекорд.



Лидирующая в Ла Лиге «Барселона» разыгралась не на шутку: на этот раз каталонцы победили в гостях «Бетис» (5:3) благодаря трём мячам Феррана Торреса.



У Арне Слота дела всё хуже: Мохаммед Салах обрушился на него с критикой, а «Ливерпуль» на 96-й минуте упустил победу в матче с «Лидсом» (3:3) и ещё больше увяз в середине таблицы АПЛ.



Матвей Сафонов впервые в сезоне сыграл за «ПСЖ», подменив травмированного Люка Шевалье. И дебют получился сверхуспешным: наш вратарь отметился классным спасением, а парижане разгромили в Лиге 1 крепкий «Ренн» (5:0).



Гарри Кейн оформил 10-й хет-трик в Бундеслиге. И это несмотря на то, что в матче со «Штутгартом» (5:0) форвард «Баварии» появился на поле только на 61-й минуте.

ЭТОТ ПОЕЗД — В ОГНЕ!



«Локомотив» ударно завершил 2025 год.

В заключительном туре года «Локомотив» вырвался на первое место рейтинга зрелищности РПЛ.

ТЕКСТ: Артём ЗИБРАК

Набравший ход «Локо» выдал великолепную игру в Сочи, набив впечатляющие 4,7 ожидаемого гола (xG) и в итоге набрав 9,7 балла зрелищности (БЗ). В сумме железнодорожники скопили в первой части сезона 105,3 БЗ, обойдя «Зенит» на полтора балла.

Поблагодарить за это шоу стоит и сочинцев, второй тур подряд потерпевших поражение при очень приличной атакующей игре. Антона Митрюшкина они пробили дважды, а голевой пас Игнасио Сааведры из центра поля на ход Мартину Крамаричу вообще стал украшением тура. В итоге матч на «Фиште» вошёл в топ-10 самых зрелищных в первой части сезона.

Тем временем «Зенит» продолжил сдавать позиции. Даже в домашнем матче со скромным «Акроном» команда Сергея Семака забила всего два мяча. Правда, довольно эффектных. Жерсон открыл счёт голам в РПЛ выстрелом из-за пределов штрафной, а Педро и Луис Энрике стильно разыграли стандарт, завершившийся ударом пяткой. Это помогло питерцам набрать 6,2 БЗ, которых, впрочем, не хватило для сохранения лидерства. Тем интереснее будет борьба весной!

За первое место наверняка поспорит и «Краснодар», завершивший год крутым матчем с ЦСКА. Нечасто топ-игры оказываются настолько зрелищными. Три гола и волевая победа принесли «быкам» 3 БЗ. Итоговые 9,4 БЗ позволили им сократить отставание от «Зенита» и не отпустить в отрыв «Локо», от которого чемпионов России отделяют менее 10 БЗ.

А вот армейцы по итогам 18-го тура набрали всего 3,2 БЗ и опустились аж на седьмое место, пропустив вперёд «Балтику». Фабио Челестини действительно выжимает воду из камня: эффективность набора очков его командой намного превосходит уровень зрелищности.

Разочаровал и действующий победитель нашего рейтинга «Спартак». В дерби с «Динамо» красно-белые чудом умудрились не проиграть (два гола бело-голубых отменили, но баллов в РЗ это не добавило, поскольку лишь одно судейское решение было принято после видеопросмотра). В итоге они набрали в зачёт зрелищности 2,1 (против 4,1 у соперника) и позволили динамовцам вплотную приблизить к себе, хотя, ещё не так давно те болтались где-то во второй половине рейтинга.

От лидирующего «Локомотива» спартаковцев отделяют почти два десятка баллов. Защитить титул самой зрелищной команды им теперь будет крайне непросто. ⚽

ТОП-3 ЗРЕЛИЩНЫХ МОМЕНТОВ ТУРА ОТ ПАВЛА ЯКОВЛЕВА



★★★ СОЧИ

Сааведра из центрального круга со своей половины поля зряче сделал мягкую передачу за спину защитникам на ход **Крамаричу**. **Словенец** первым касанием обработал мяч и вторым прицельно пробил в ближний угол мимо **Митрюшкина**.

«Капитан сборной Германии Киммих вселился в Сааведру – потрясающий пас! И какой приём от Крамарича, браво!»

★★ ЗЕНИТ

Педро со штрафного, назначенного у боковой линии штрафной площади в паре метров от лицевой, плотно прострелил на ближнюю штангу, куда набежал **Луис Энрике**, пяткой переправивший мяч в сетку.

«Зенит» уже приучил забивать пяточками – Луис Энрике принял эстафету у Мостового! Красиво разыграли»

★ ЛОКОМОТИВ

Пруцев из центра поля вырезал диагональную передачу в штрафную, **Комличенко** выиграл верховую борьбу и скинул мяч на ход **Батракову**, в касание пробившему под **Дёгтевым**.

«Скоро на железных дорогах нашей прекрасной страны запустят маршрут Пруцев –Комличенко – Батраков. Вроде бы просто, но так синхронно!»

Турнирная таблица

	КОМАНДА	И	В	Н	П	М	О
1	Краснодар	18	12	4	2	37-12	40
2	Зенит	18	11	6	1	34-12	39
3	Локомотив М	18	10	7	1	39-23	37
4	ЦСКА	18	11	3	4	30-17	36
5	Балтика	18	9	8	1	24-7	35
6	Спартак М	18	8	5	5	26-23	29
7	Рубин	18	6	5	7	16-22	23
8	Ахмат	18	6	4	8	22-25	22
9	Акрон	18	5	6	7	22-26	21
10	Динамо М	18	5	6	7	27-26	21
11	Ростов	18	5	6	7	15-20	21
12	Крылья Советов	18	4	5	9	20-33	17
13	Динамо Мх	18	3	6	9	8-21	15
14	Пари НН	18	4	2	12	12-28	14
15	Оренбург	18	2	6	10	17-29	12
16	Сочи	18	2	3	13	16-41	9

Чемпион | Зона переходных матчей | Зона вылета

Согласно регламенту при равенстве очков у двух и более команд выше располагается та, которая имеет преимущество в личных встречах

РЕЙТИНГ ЗРЕЛИЩНОСТИ РПЛ I 18-й ТУР

РОССИЙСКАЯ ПРЕМЬЕР-ЛИГА

Рейтинг зрелищности РПЛ – возрождённый и усовершенствованный правопреемник приза «Крупного счёта», учреждённого редакцией еженедельника «Футбол» в 1961 году. Его цель – выявить и наградить самую яркую команду чемпионата России. Для этого по итогам каждого матча редакция начисляет участникам баллы зрелищности по 19 критериям. Команда, набравшая по итогам 30 туров наибольшее количество баллов, и станет нашим победителем.

Баллы зрелищности	6.5-9.7	
	2	4
XG	1.5	4.7
	3	1

Общий счёт зрелищности матча **16.2**

Баллы зрелищности	9.4-3.6	
	3	2
XG	3.4	1.6
	3	

Общий счёт зрелищности матча **13.0**

Баллы зрелищности	6.2-0.6	
	2	0
XG	2.2	0.6
	2	

Общий счёт зрелищности матча **8.8**

Баллы зрелищности	4.6-2.4	
	2	0
XG	2.6	2.4

Общий счёт зрелищности матча **7.0**

Баллы зрелищности	2.1-4.1	
	1	1
XG	1.1	3.1

Общий счёт зрелищности матча **6.2**

Баллы зрелищности	5.2-0.3	
	2	0
XG	3.2	0.3

Общий счёт зрелищности матча **5.5**

Баллы зрелищности	1.9-2.7	
	0	1
XG	0.9	1.7
	1	

Общий счёт зрелищности матча **4.6**

Баллы зрелищности	1.6-1.9	
	1	0
XG	0.6	1.9

Общий счёт зрелищности матча **3.5**

Турнирная таблица

№	Команда	Игры	БЗ* в туре	БЗ* в сезоне
1 +1↑	Локомотив	18	9.7	105.3
2 -1↓	Зенит	18	6.2	103.8
3	Краснодар	18	9.4	96.8
4	Спартак	18	2.1	87.0
5	Динамо М	18	4.1	86.4
6 +1↑	Балтика	18	5.2	83.6
7 -1↓	ЦСКА	18	3.6	82.9
8	Ахмат	18	1.6	78.1
9	Акрон	18	0.6	67.6
10	Крылья Советов	18	0.3	57.3
11	Рубин	18	2.4	56.4
12 +1↑	Ростов	18	4.6	55.5
13 -1↓	Оренбург	18	1.9	55.4
14	Пари НН	18	2.7	44.8
15	Сочи	18	6.5	42.9
16	Динамо Мх	18	1.9	31.4

*Баллы зрелищности

Топ-10 самых зрелищных матчей сезона

№	Матч	Счёт	Тур	БЗ *
1	Оренбург – Ахмат	2:2	6	23.1
2	Динамо М – Локомотив	3:5	11	22.4
3	Зенит – Оренбург	5:2	10	20.2
4	Краснодар – Сочи	5:1	5	18.8
5	Акрон – Сочи	3:2	16	16.8
6	Ахмат – Сочи	2:4	13	16.3
7	Спартак – Балтика	0:3	2	16.3
8	Сочи – Локомотив	2:4	18	16.2
9	Локомотив – Крылья Советов	2:2	7	16.2
10	Акрон – Спартак	1:1	3	15.6

*Баллы зрелищности

Легенда Рейтинга зрелищности

Знак	Правило начисления баллов	Баллы зрелищности
	Количество голов команды в матче	0-∞
XG	xG (данные РУСТАТ)	0-∞
	Каждый гол в компенсированное ко второму тайму время, меняющий исход матча	2
	Гол прямым ударом с углового	10
	Гол прямым ударом со штрафного	3
	Не реализованный соперником пенальти при равном счёте или разнице в 1 мяч	1
	Гол в меньшинстве	3
3:0	Победа с крупным счётом	3
	Хет-трик	3
	От 2 голов вышедшего на замену игрока	2
	От 4 голов одного игрока	5
VAR	От 2 отменённых VAR голов соперника	2
2:2	Ничья в матче, в котором команда уступала в счёте с разницей в 2 и более мячей	2-∞
	Волевая победа в матче, в котором команда уступала в счёте с разницей в 1 мяч	3
	Волевая победа в матче, в котором команда уступала в счёте с разницей в 2 мяча	5
	Волевая победа в матче, в котором команда уступала в счёте с разницей в 3 и более мячей	10
	Каждые 5 карточек любого цвета у соперника	1
	От двух удалений у соперника	5
	Топ-3 зрелищных моментов тура от Павла Яковлева	1-6

Зима! Никто не торжествует



Эдуард Сперцян и компания третий год подряд – зимние чемпионы страны.

«Краснодар» ушёл на паузу лидером, однако зимнее чемпионство не гарантия реального.

ТЕКСТ: Глеб АЛЕКСЕЕВ

ВЕРОЯТНОСТЬ УСПЕХА – 12 ИЗ 14?

С момента перехода РПЛ в сезоне-2011/12 на формат «осень-весна» болельщики в декабре из года в год задаются вопросом: удастся ли зимнему чемпиону удержать лидерство по итогам 30 туров? Ответить со всей решимостью, раз и навсегда поставив точку, очень хочется. Но, увы, невозможно.

Статистически всё вроде бы понятно: в 12 случаях из 14 команда, уходившая лидером на зимний перерыв, в итоге брала титул. Однако 86% успеха – согласитесь, не 100. ЦСКА-2013/14 и «Зенит»-2023/24 становились чемпионами, завершая первую часть сезона в роли преследователей.

Армейцы, кстати, оба раза (в 2013 и 2016 годах) подтверждали зимнее золото весенним. Вот и Фабио Челестини, вряд ли знакомый с этой традицией, перед 18-м туром говорил: «Сейчас у нас есть возможность уйти на перерыв на первом месте, и мы этого очень хотим. Это станет хорошей компенсацией за ту огромную работу, которую ребята проделали в последние пять месяцев».

ЦСКА, как известно, битву за зимнее чемпионство «Краснодару» проиграл (2:3). Но стоит ли по этому поводу сильно переживать? Конечно, нет. Ведь мяч на поле гоняют не цифры. И чудо «статистике вопреки» вполне реально!

ВСЁ РЕШАТ ТРАНСФЕРЫ?

Предыдущие триумфы зимних чемпионов зачастую были обусловлены заведомым преимуществом лидера над остальными. К примеру, в сезоне-2017/18 «Локомотив» опередил в итоговой таблице «Зенит» на два очка. Но на перерыв-то команда Юрия Сёмина уходила с восьмиочковым преимуществом! То есть весеннюю стадию железнодорожники провалили.

Сегодня же плотность в лидирующей группе колоссальная – от «Краснодара» до идущей пятой «Балтики» всего 5 очков. Наверное, не стоит окончательно списывать со счетов и «Спартак». А вдруг красно-белые найдут зимой тренера, который сумеет распорядиться колоссальным потенциалом команды не так, как Деян Станкович или Вадим Романов?

Текущую кампанию уж точно не сравнить с зенитовскими чемпионствами в сезонах-2019/20 или 2022/23, когда сине-бело-голубые заведомо превосходили конкурентов по всем параметрам. Куда логичнее апеллировать к зимним титулам «Зенита»-2013 и «Краснодара»-2023, которые к золоту не привели.

Вот и Максим Глушенков говорит: «Сколько у тебя очков в декабре, в мае роли не сыграет». А Сергей Семак добавляет, что зимой всё решается уже не на поле, а на трансферном рынке. Кто усилится качественнее, лучше адаптирует новичков и не потеряет в форме, тот и станет чемпионом.

В общем, где-то поможет удача, где-то – профессиональные навыки. Однако если в РПЛ-2025/26 третий раз в истории зимний титул не конвертируется в весенний, удивляться не придётся. 14% – это же не 0… ⚽

ЗИМНИЕ ЧЕМПИОНЫ РПЛ С СЕЗОНА-2011/12

Сезон	Зимний чемпион	Очки	Отрыв от второго места (команда)	Победитель чемпионата
2011/12	Зенит	61	2 (ЦСКА)	Зенит
2012/13	ЦСКА	43	2 (Анжи)	ЦСКА
2013/14	Зенит	40	0 (Локомотив)	ЦСКА
2014/15	Зенит	41	7 (ЦСКА)	Зенит
2015/16	ЦСКА	37	3 (Ростов)	ЦСКА
2016/17	Спартак	40	5 (Зенит)	Спартак
2017/18	Локомотив	45	8 (Зенит)	Локомотив
2018/19	Зенит	34	1 (Краснодар)	Зенит
2019/20	Зенит	45	10 (Краснодар)	Зенит
2020/21	Зенит	41	4 (ЦСКА)	Зенит
2021/22	Зенит	38	2 (Динамо М)	Зенит
2022/23	Зенит	45	8 (Спартак)	Зенит
2023/24	Краснодар	38	2 (Зенит)	Зенит
2024/25	Краснодар	39	0 (Зенит)	Краснодар
2025/26	Краснодар	40	1 (Зенит)	?

ЛЬВЫ, БЫКИ И... АЛЕКСЕЙ

В составленной «Советским спортом» и РУСТАТ символической сборной РПЛ за ноябрь-декабрь только Алексей Батраков не представляет «Краснодар» или «Зенит».

ТЕКСТ: Елизавета БЕРЕСТОВА

208* ДЕНИС АДАМОВ
«ЗЕНИТ»

В течение прошедших месяца с небольшим голкипер сине-бело-голубых обзавёлся не только бородой, но и четырьмя «сухарями» – «Зенит» пропустил лишь один гол в пяти турах. В матче с «Рубином» (1:0), который поначалу складывался непросто, Адамов вытащил сложнейший удар в упор. А во втором тайме последней игры в году, с «Акроном» (2:0), он не позволил тольяттинцам сократить разрыв в счёте, хотя с попытками Зелимхана Бакаева, Эдгара Севикяна и Артёма Дзюбы справились бы далеко не все.

206 ЛУКАС ОЛАСА
«КРАСНОДАР»

Уругваец – надёжный помощник для игроков передней линии чёрно-зелёных. Оласа принял участие в пяти голевых атаках «Краснодара» (в топ-4 в РПЛ по этому показателю) и отдал 48 точных прогрессивных передач (топ-6). Также Лукас ассистировал Джону Кордобе, когда тот стал рекордсменом по голам за «быков».

209 НИНО
«ЗЕНИТ»

Нино забил победный мяч в ворота «Рубина», а после матча по собственной инициативе дал интервью на русском языке! Защитник был почти безупречен в передачах (точность – 94%), а ещё, что интересно, зарабатывал на себе нарушения чаще, чем фолил сам – получилось «шесть к одному».

209 ВИТОР ТОРМЕНА
«КРАСНОДАР»

Бразилец был хорош как в обороне (11 выигранных единоборств из 14 в ноябре-декабре), так и при игре на стандартах у чужих ворот. Тормена после навеса с углового огорчил «Крылья Советов» и мог аналогичным образом отличиться в игре с ЦСКА, если бы не вау-сейв Игоря Акинфеева. Кстати, 8 декабря «быки» объявили о продлении контракта со своим ведущим защитником до 2029 года. Учитывая грядущее ужесточение лимита, это показатель большой ценности Тормены для чемпионов.

212 ГУСТАВО МАНТУАН
«ЗЕНИТ»

31-й номер продолжает зажигать на правом фланге, не давая своему конкуренту, Арсену Адамову, ни на йоту приблизиться к основному составу. Подключения бразильца остаются одним из главных атакующих козырей «Зенита». Соперникам с ним тяжело – в пяти последних турах года Мантуан собрал на себе 14 фолов.

** по данным РУСТАТ*

206 ВЕНДЕЛ
«ЗЕНИТ»

Создаётся ощущение, что летняя история с затянувшимся возвращением Вендела в Россию нам всем коллективно приснилась. Сейчас бразилец выглядит очень мотивированным и пока всё ещё приносит больше пользы, чем дорогущий Жерсон. Так, Вендел на финальном отрезке поделил с Оласой и Нино первое место по числу точных передач (291), а ещё забил в ворота «Пари НН» свой первый мяч с августа 2024 года.

207 АЛЕКСЕЙ БАТРАКОВ
«ЛОКОМОТИВ»

Алексей – идеальный «хищник» в мире контратак, умеющий сделать выверенную и своевременную передачу на партнёра, которому зачастую остаётся только пробить мимо вратаря. В игре с «Ростовом» (3:1) Батраков отдал голевую, а во встрече с «Сочи» оформил «гол+пас». На зимнюю паузу полузащитник «Локо» уходит с 11+6 в 18 турах!

226 ЭДУАРД СПЕРЦЯН
«КРАСНОДАР»

Разговоры об отъезде Эдо в Европу поутихли, но и в РПЛ он чувствует себя более чем комфортно. Статистика у Сперцяна в этом сезоне даже лучше, чем у Батракова – восемь мячей и 12 результативных передач! Что касается ноября и декабря, то Эдуард стал лучшим в РПЛ по числу голевых атак с его участием (9) и по точным навесам в штрафную со стандартов (17), а ещё попал в топ-3 по количеству успешных обводок в финальной трети (13).

216 ПЕДРО
«ЗЕНИТ»

19-летний бразилец эффективен как в роли вингера, так и на позиции «десятки». В 14-м туре Педро забил важнейший мяч в ворота «Локомотива» уже на 9-й минуте, замкнув в касание пас Максима Глушенков! А в матче с «Акроном» он придумал гол-красавец на пару с Луисом Энрике: пробил в направлении створа со стандарта так, что бывшему игроку «Ботафого» оставалось подставить пятку.

221 МАКСИМ ГЛУШЕНКОВ
«ЗЕНИТ»

На финальном отрезке года полузащитник петербуржцев огорчил две команды с берегов Волги, «Крылья Советов» и «Пари НН». В обоих случаях голы Глушенкова становились переломными – в Самаре он сравнял счёт, а в Нижнем Новгороде, после блеклого первого тайма в исполнении «Зенита», на 48-й минуте позволил одноклубникам выдохнуть.

210 ДЖОН КОРДОБА
«КРАСНОДАР»

Колумбиец забил по голу в матчах со «Спартаком» (2:1) и ЦСКА (3:2), победы в которых обеспечили «быкам» статус зимних чемпионов. А мяч, отправленный в ворота «Крылышек», позволил ему стать лучшим снайпером и бомбардиром в истории «Краснодара»! А ещё в ноябре-декабре на Кордобе фолили чаще всего в РПЛ (20 нарушений). Отличное достижение, учитывая феноменальные краснодарские стандарты. ⚽



Символическая сборная РПЛ составляется редакцией «Советского спорта» совместно с партнёрами из РУСТАТ на основе индекса футболистов. Индекс рассчитывается, исходя из тактико-технических действий игроков в зависимости от позиции и отражает качество их игры в конкретном матче.

ХЭЛЛОУ, АМЕРИКА!

Журнал «Футбол» представляет полное расписание чемпионата мира, который пройдёт в США, Мексике и Канаде с 11 июня по 19 июля 2026 года – впервые с участием 48 сборных. 42 из них уже известны, остающиеся шесть будут определены в марте по итогам стыковых матчей УЕФА (4 квоты) и ФИФА (2).

Группа A

- Мексика
- ЮАР
- Южная Корея
- УЕФА-4

11 июня Мехико, Мексика – ЮАР. Гвадалахара, Южная Корея – УЕФА-4.
18 июня Атланта, УЕФА-4 – ЮАР. Гвадалахара, Мексика – Южная Корея.
24 июня Мехико, УЕФА-4 – Мексика. Монтеррей, ЮАР – Южная Корея.

Группа B

- Канада
- УЕФА-1
- Катар
- Швейцария

12 июня Торонто, Канада – УЕФА-1.
13 июня Сан-Франциско, Катар – Швейцария.
18 июня Лос-Анджелес, Швейцария – УЕФА-1. Ванкувер, Канада – Катар.
24 июня Ванкувер, Швейцария – Канада. Сиэтл, УЕФА-1 – Катар.

Группа C

- Бразилия
- Марокко
- Гаити
- Шотландия

13 июня Нью-Йорк, Бразилия – Марокко. Бостон, Гаити – Шотландия.
19 июня Бостон, Шотландия – Марокко. Филадельфия, Бразилия – Гаити.
24 июня Майами, Шотландия – Бразилия. Атланта, Марокко – Гаити.

Группа D

- США
- Парагвай
- Австралия
- УЕФА-3

12 июня Лос-Анджелес, США – Парагвай.
13 июня Ванкувер, Австралия – УЕФА-3.
19 июня Сан-Франциско, УЕФА-3 – Парагвай. Сиэтл, США – Австралия.
25 июня Лос-Анджелес, УЕФА-3 – США. Сан-Франциско, Парагвай – Австралия.

Группа E

- Германия
- Кюрасао
- Кот-д'Ивуар
- Эквадор

14 июня Хьюстон, Германия – Кюрасао. Филадельфия, Кот-д'Ивуар – Эквадор.
20 июня Торонто, Германия – Кот-д'Ивуар. Канзас-Сити, Эквадор – Кюрасао.
25 июня Филадельфия, Кюрасао – Кот-д'Ивуар. Нью-Йорк, Эквадор – Германия.

Группа F

- Нидерланды
- Япония
- УЕФА-2
- Тунис

14 июня Даллас, Нидерланды – Япония. Монтеррей, УЕФА-2 – Тунис.
20 июня Хьюстон, Нидерланды – УЕФА-2. Монтеррей, Тунис – Япония.
25 июня Канзас-Сити, Тунис – Нидерланды. Даллас, Япония – УЕФА-2.

ПЛЕЙ-ОФФ

1/16

- 29 июня, Бостон: 1E – 3A/B/C/D/F
- 30 июня, Нью-Йорк: 1E – 3A/B/C/D/F
- 28 июня, Лос-Анджелес: 2A – 2B
- 29 июня, Монтеррей: 1F – 2C
- 2 июля, Торонто: 2K – 2L
- 2 июля, Лос-Анджелес: 1H – 2J
- 1 июля, Сан-Франциско: 1D – 3B/E/F/I/J
- 1 июля, Сиэтл: 1G – 3A/E/H/I/J

1/8

- 4 июля, Филадельфия
- 4 июля, Хьюстон
- 6 июля, Даллас
- 6 июля, Сиэтл

1/4

- 9 июля, Бостон
- 10 июля, Лос-Анджелес
- 14 июля, Даллас
- 15 июля, Атланта

1/2

- 11 июля, Майами
- 11 июля, Канзас-Сити

Финал

- 19 июля, Нью-йорк

Матч за 3-е место

- 18 июля, Майами

1/2

- 11 июля, Майами
- 11 июля, Канзас-Сити

1/4

- 15 июля, Атланта
- 7 июля, Атланта
- 7 июля, Ванкувер

1/8

- 5 июля, Нью-Йорк
- 5 июля, Мехико
- 7 июля, Атланта
- 7 июля, Ванкувер

1/16

- 29 июня, Хьюстон: 1C – 2F
- 30 июня, Даллас: 2E – 2I
- 30 июня, Мехико: 1A – 3B/E/F/I/J
- 1 июля, Атланта: 1L – 3B/E/F/I/J
- 3 июля, Майами: 1J – 2H
- 3 июля, Даллас: 2D – 2G
- 2 июля, Ванкувер: 1B – 3B/E/F/I/J
- 3 июля, Канзас-Сити: 1K – 3A/E/H/I/J

СТЫКОВЫЕ МАТЧИ

УЕФА-1	26 марта 31 марта	Уэльс – Босния и Герцеговина, Италия – Сев. Ирландия. Финал.
УЕФА-2	26 марта 31 марта	Украина – Швеция, Польша – Албания. Финал.
УЕФА-3	26 марта 31 марта	Словакия – Косово, Турция – Румыния. Финал.
УЕФА-4	26 марта 31 марта	Чехия – Ирландия, Дания – Северная Македония. Финал.
ФИФА-1	26 марта 31 марта	Новая Каледония – Ямайка. ДР Конго – Победитель полуфинала.
ФИФА-2	26 марта 31 марта	Боливия – Суринам. Ирак – Победитель полуфинала.

РЕГЛАМЕНТ ЧМ-2026

В плей-офф выходят команды, занявшие в группах первые и вторые места, а также лучшие 8 из числа занявших третьи. При равенстве очков у двух и более команд место в группе определяется по следующим дополнительным показателям (в порядке убывания значимости): результаты личных встреч (очки, разница мячей, число забитых), общая разница мячей, общее число забитых, показатель фэйр-плей (1 очко за каждую жёлтую карточку, 3 – за вторую жёлтую, 4 – за прямую красную), место в рейтинге ФИФА.

ЦИФРЫ ЧМ-2026

2-й раз чемпионат мира откроется матчем Мексика – Южная Африка, эти же команды встречались на старте ЧМ-2010 и сыграли тогда вничью 1:1

3-й раз матчи ЧМ примет стадион «Ацтека» в Мехико, где проходили первенства планеты 1970 и 1986 годов (ни одна другая арена не может похвастать подобным)

4 гола надо забить Лионелю Месси на ЧМ-2026, чтобы превзойти рекорд Мирослава Клозе по голам в финальных стадиях ЧМ (16)

6-м должен стать предстоящий турнир для Месси и Криштиану Роналду (оба опередят Антонио Карбахаля, Рафаэля Маркеса, Андреса Гуардадо и Лотара Маттеуса, которые пока делят с ними рекорд по числу участий в ЧМ)

156 000 человек составляет численность населения Кюрасао – самой маленькой страны, когда-либо представленной на ЧМ

6 000 000 000 составит телеаудитория ЧМ-2026, по прогнозу президента ФИФА Джанни Инфантино

ШЕСТНАДЦАТЬ АРЕН ЧМ-2026

Название	Город	Вместимость
AT&T Stadium	Даллас	94 000
Estadio Banorte	Мехико	83 000
MetLife Stadium	Нью-Йорк	82 500
Mercedes-Benz Stadium	Атланта	75 000
GEHA Field	Канзас-Сити	73 000
NRG Stadium	Хьюстон	72 000
Levi's Stadium	Сан-Франциско	71 000
SoFi Stadium	Лос-Анджелес	70 000
Lincoln Financial Field	Филадельфия	69 000
Lumen Field	Сиэтл	69 000
Gillette Stadium	Бостон	65 000
Hard Rock Stadium	Майами	65 000
BC Place	Ванкувер	54 000
Estadio BBVA	Монтеррей	53 500
Estadio Akron	Гвадалахара	48 000
BMO Field	Торонто	45 000

Группа G

- Бельгия
- Египет
- Иран
- Новая Зеландия

15 июня Лос-Анджелес, Иран – Новая Зеландия. Сиэтл, Бельгия – Египет.
21 июня Лос-Анджелес, Бельгия – Иран. Ванкувер, Новая Зеландия – Египет.
26 июня Сиэтл, Египет – Иран. Ванкувер, Новая Зеландия – Бельгия.

Группа H

- Испания
- Кабо-Верде
- Саудовская Аравия
- Уругвай

15 июня Атланта, Испания – Кабо-Верде. Майами, Саудовская Аравия – Уругвай.
21 июня Атланта, Испания – Саудовская Аравия. Майами, Уругвай – Кабо-Верде.
26 июня Хьюстон, Кабо-Верде – Саудовская Аравия. Гвадалахара, Уругвай – Испания.

Группа I

- Франция
- Сенегал
- ФИФА-2
- Норвегия

16 июня Нью-Йорк, Франция – Сенегал. Бостон, ФИФА-2 – Норвегия.
22 июня Филадельфия, Франция – ФИФА-2. Нью-Йорк, Норвегия – Сенегал.
26 июня Бостон, Норвегия – Франция. Торонто, Сенегал – ФИФА-2.

Группа J

- Аргентина
- Алжир
- Австрия
- Иордания

16 июня Канзас-Сити, Аргентина – Алжир. Сан-Франциско, Австрия – Иордания.
22 июня Даллас, Аргентина – Австрия. Сан-Франциско, Иордания – Алжир.
27 июня Канзас-Сити, Алжир – Австрия. Даллас, Иордания – Аргентина.

Группа K

- Португалия
- ФИФА-1
- Узбекистан
- Колумбия

17 июня Хьюстон, Португалия – ФИФА-1. Мехико, Узбекистан – Колумбия.
23 июня Хьюстон, Португалия – Узбекистан. Гвадалахара, Колумбия – ФИФА-1.
27 июня Майами, олумбия – Португалия. Атланта, ФИФА-1 – Узбекистан

Группа L

- Англия
- Хорватия
- Гана
- Панама

17 июня Даллас, Англия – Хорватия. Торонто, Гана – Панама.
23 июня Бостон, Англия – Гана. Торонто, Панама – Хорватия.
27 июня Нью-Йорк, Панама – Англия. Филадельфия, Хорватия – Гана.

ОТ 13 ДО 48 ЗА 96 ЛЕТ



Стадион «Ацтека», где пройдёт матч открытия ЧМ-2026, в 1986 году увидел «Руку Бога» Диего Марадоны и первую в истории «волну» на трибунах.

По следам жеребьёвки ЧМ-2026 вспоминаем, как менялась схема проведения мундиаля от самого первого до ближайшего, который впервые пройдёт в трёх странах и объединит почти полсотни команд.

ТЕКСТ: Фёдор КРУЧИНИН

ЧМ-1930: 13 КОМАНД, 18 МАТЧЕЙ

Дебютный ЧМ отдали Уругваю. Неудивительно, поскольку почти век назад эта страна относительно уверенно чувствовала себя на фоне экономического кризиса, а её футбольная сборная дважды подряд победила на Олимпиаде.

Против того турнира сыграла удалённость. Европейцам пришлось преодолевать океан на пароходах, поэтому в Монтевидео прибыли лишь четыре сборные Старого Света: Франция, Бельгия, Югославия и Румыния.

В итоге ЧМ-1930 до сих пор остаётся единственным, проведённым без отборов. 13 команд поделили на четыре группы. Четыре сборных в одной и по три – в трёх других. В раунд на вылет вышли лидеры групп.

В решающем матче Уругвай победил Аргентину – 4:2. А вот с бронзой вышла заминка. Игры за третье место ещё не придумали, поэтому медали получили американцы и югославы. Позже ФИФА присудила третье место США. И это до сих пор высшее достижение в истории «звёздно-полосатых».

ЧМ-1934: 16 КОМАНД, 17 МАТЧЕЙ

Спустя четыре года форум переместился в Италию. Впервые был организован полноценный отбор – 32 претендента боролись за 16 мест. Система напоминала сегодняшнюю, так как команды разделили по регионам.

Финальная часть состояла только из матчей на выбывание, начиная с 1/8 финала. Впервые провели встречу за третье место – Германия выиграла у Австрии (3:2). Финал завершился победой Италии над Чехословакией (2:1). На радость Бенито Муссолини, чья партия тогда набирала силу.

ЧМ-1938: 15 КОМАНД, 18 МАТЧЕЙ

Во Франции структура почти не изменилась. Вновь квалификация – и сразу плей-офф в финале. Однако число участников сократилось из-за трагических событий.

Австрия должна была играть со Швецией, но после аншлюса утратила независимость. Лучшие австрийские игроки перешли в сборную Германии, которая, однако, вылетела уже после переигровки со Швейцарией.

Италия снова стала чемпионом, одолев Венгрию 4:2.

ЧМ-1950: 13 КОМАНД, 22 МАТЧА

В 1942-м и 1946-м мундиаль не проводился из-за войны. В 1950-м ФИФА пришлось перезапускать проект. Германию и Японию не допустили за развязывание Второй мировой. Многие страны находились в упадке, поэтому их команды отказались от поездки в Бразилию. В итоге группы получились неравными. В одной сыграли четыре сборные, в другой – только две. А победитель определялся в круг внутри финального квартета.

Бразилия в статусе хозяйки считалась безоговорочным фаворитом, но решающий матч с Уругваем завершился драматичной победой гостей 2:1 на «Маракане» в присутствии 174 тысяч зрителей! То фиаско считалось главным в истории «селесао» вплоть до поражения 1:7 от немцев в домашнем полуфинале ЧМ-2014.

Это был единственный чемпионат, где не оказалось классического финала. Уругвай взял золото за счёт лучших турнирных показателей.



ЧМ-1954: 16 КОМАНД, 26 МАТЧЕЙ

В Швейцарию уже поехали все. Финальная стадия снова состояла из четырёх групп, однако сборные проводили всего по два матча. Квартеты формировали так, чтобы сеяные встречались только с несеяными. При равенстве очков назначалась переигровка.

Турция стала первой жертвой новой системы. При прежних правилах она обошла бы ФРГ, но в дополнительном матче выиграли немцы, которые впоследствии сенсационно взяли титул, победив в финале легендарную сборную Венгрию (3:2 после поражения от Пушкаша и Ко в группе со счётом 3:8).

Также в плей-офф победители групп впервые оказались в одной части сетки, вторые места – в другой.

ЧМ-1958: 16 КОМАНД, 35 МАТЧЕЙ

В Швеции организаторы отказались от сложных схем. Были сформированы четыре группы по четыре команды, первые два места в каждом квартете обеспечивали путёвки в четвертьфинал.


В полуфинале ЧМ-1982 ФРГ — Франция состоялась первая в истории серия пенальти.

В случае ничьей назначалась переигровка, которую пришлось провести и дебютировавшей на ЧМ сборной СССР. Сил, потраченных на победу в повторной встрече с Англией, нашим футболистам не хватило затем на состоявшуюся спустя два дня игру 1/4 финала со шведами.

В финале Бразилия с юным Пеле разгромила хозяев 5:2.

ЧМ-1962 – ЧМ-1970: 16 КОМАНД, 32 МАТЧА

Эти три чемпионата проходили по схеме, ещё более близкой к нынешней. При равенстве очков ввели учёт разницы мячей. Первой пострадавшей стала Аргентина – она уступила Англии в борьбе за выход из группы именно по этому показателю.

А в 1970-м утвердили серию пенальти. Правда, понадобилась она лишь через 12 лет…

Триумфаторами в эти годы стали Бразилия и Англия. Команда Пеле выигрывала золото в 1962-м и 1970-м, расправившись в финалах с Чехословакией и Италией. А британцы покорили мировую арену в 1966-м, победив у себя дома на «Уэмбли» ФРГ со знаменитым голом-фантомом, который засчитал советский арбитр Тофик Бахрамов.

ЧМ-1974 – ЧМ-1978: 16 КОМАНД, 38 МАТЧЕЙ

С развитием телевещания интерес к ЧМ вырос. Количество матчей решили увеличить. В 1974-м и 1978-м после первого группового этапа команды попадали во второй. В нём участвовали восемь сборных, разделённых на две группы. Победители играли в финале, вторые места – за бронзу.


Рекордные пять мячей Олега Саленко в ворота Камеруна не помогли России выйти из группы на ЧМ-1994.

Нидерланды дважды доходили до решающей встречи и оба раза уступали – ФРГ и Аргентине.

ЧМ-1982: 24 КОМАНДЫ, 52 МАТЧА

Мундиаль 1982 года стал во многом поворотным. Впервые число участников увеличили до 24. Сборные разделили на шесть групп по четыре команды, а затем – на второй групповой этап из четырёх троек. Победители мини-групп выходили сразу в полуфиналы. Формула оказалась слишком запутанной, поэтому её больше не использовали.

В Испании случилось и ещё одно историческое новшество. Да, речь идёт о первой серии пенальти. В полуфинале ФРГ и Франция выдали один из самых ярких встреч турнира, забив на двоих шесть мячей. В исполнении 11-метровых удачливее оказались немцы.

Главным скандалом стал «Хихонский пакт о ненападении». В последнем туре группы ФРГ нужно было побеждать Австрию, которая уже решила задачу выхода в плей-офф. Немцы забили на 10-й минуте, после чего команды лениво катали мяч до финального свистка. В итоге ФИФА изменила регламент. С тех пор все матчи последнего тура играются одновременно. В приоритете при равенстве очков тогда же закрепили личные встречи.

ЧМ-1986: 24 КОМАНДЫ, 52 МАТЧА

После испанского эксперимента ФИФА вернулась к более простой схеме. Шесть групп по четыре команды. Теперь в плей-офф проходили не только первые два места, но и четыре лучшие сборные, занявшие третьи – эта система знакома современным болельщикам по Евро.

В новой формуле не смогла реализовать свой громадный потенциал сборная СССР. Команда Валерия Лобановского в блестящем стиле выиграла группу, однако в 1/8 финала уступила в дополнительное время Бельгии (3:4), которая вышла из своего квартета с третьего места.

Из любопытных фактов можно вспомнить, что именно на ЧМ-1986 по трибунам впервые прошла волна. Фанатам понравилась – и теперь мы её видим чуть ли не на каждом матче.

Тот мундиаль выиграли аргентинцы во главе с Диего Марадоной, который в четвертьфинале с Англией забил два легендарных гола: один – Рукой бога, другой – обыграв на пути к воротам почти всю команду соперников.

ЧМ-1990 – ЧМ-1994: 24 КОМАНДЫ, 52 МАТЧА

На ЧМ-1990 произошло уникальное событие. Первый и последний раз места в группе определили жеребьёвкой. Ирландия и Нидерланды сыграли три ничьих с одинаковой разницей мячей. Жребий поставил их на второе и третье места – и обе сборные вышли в плей-офф.

А в 1994 году ввели важное правило. За победу начали начислять три очка вместо двух. Эта система действует до сих пор.

Сборные СССР и России на обоих турнирах не смогли преодолеть групповой этап. Причём в 1994-м нашим футболистам опять не повезло. После поражений от Бразилии и Швеции яркая победа над Камеруном (6:1) не спасла положение. Пять голов Олега Саленко стали мировым рекордом, но в рейтинге третьих мест Россия осталась пятой и вылетела – из-за неожиданных результатов в других группах (выигрышей Саудовской Аравии у Бельгии и Болгарии – у Аргентины).

В 1990-м чемпионом стала команда ФРГ, победившая в финале Марадону и компанию. В 1994-м – бразильцы, в решающем матче одолевшие итальянцев. Это был первый финал, завершившийся серией пенальти.

ЧМ-1998 – ЧМ-2022: 32 КОМАНДЫ, 64 МАТЧА

Франция-1998 запустила реформу, которая продержалась четверть века. Количество команд выросло до 32, группы получили привычный вид. Четыре сборные, две проходят дальше.

На ЧМ-2010 главным критерием снова стала разница мячей, а не личные встречи.

В 2018 году добавили ещё один параметр – правило фэйр-плей. Так, Япония в России обошла Сенегал благодаря меньшему числу жёлтых карточек.

Чемпионы мира с 1998-го по 2022-й: Франция, Бразилия, Италия, Испания, Германия, снова Франция и Аргентина.

ЧМ-2026: 48 КОМАНД, 104 МАТЧА

Следующий ЧМ станет самым масштабным. В США, Мексике и Канаде мы увидим 12 групп по четыре команды. В плей-офф выйдут сборные, занявшие первые и вторые места, а также восемь лучших из числа занявших третьи. Соответственно, добавилась новая стадия – 1/16 финала. ⚽





Реакция Унаи Эмери по победный мяч «Астон Виллы» в ворота «Арсенала» бесценна.

БИРМИНГЕМСКАЯ АНОМАЛИЯ

«Астон Вилла» сотворила главную сенсацию выходных, победив в 15-м туре АПЛ «Арсенал» (2:1). Но что стоит за успехом команды Унаи Эмери, которая теперь отстаёт от лидера всего на 3 очка? И будет ли у бирмингемской «сказки» продолжение?

ТЕКСТ: Михаил ГОНЧАРОВ

ВОПРЕКИ СТАРТУ

В субботу «Астон Вилла» на 95-й минуте прервала 18-матчевую беспроигрышную серию «Арсенала». Казалось, «канониры» неуязвимы и несокрушимы. Но Унаи Эмери подтвердил репутацию киллера грандов. «Астон Вилла» перебила команду Микеля Артеты по ожидаемым голам xG (2,1 против 1,8) и выдала сразу несколько отрезков полноценного доминирования.

После финального свистка Артета всерьёз назвал соперника претендентом на чемпионство. Девять побед в последних 10 матчах – это действительно круто. Особенно с учётом того, что не так давно мы видели совсем другую «Виллу» - слабую, неуверенную, кризисную. На старте сезона бирмингемцы барахтались в зоне вылета: 0 побед в пяти турах, четыре игры подряд без голов… Тогда букмекеры называли Эмери едва ли не первым претендентом на увольнение.

И вроде бы всё было закономерно. По итогам АПЛ-2024/25 «Астон Вилла» не смогла попасть в Лигу чемпионов. Чтобы соблюсти финансовый фэйр-плей, летом клуб совершил лишь один дорогой трансфер: на выход отправился яркий воспитанник Якоб Рэмзи. Возникало ощущение заката. И тут – мы увидели взлёт в топ-3 АПЛ к началу декабря.

таблица 1. показатели «астон виллы» в апл-2025/26.

Метрика	Значение	Место в лиге по показателю
Удары/90	11,87	11-е
Ожидаемые голы xG	16,0	14-15-е
Голы	22	7-8-е
Допущенные ожидаемые голы xGA	20,3	15-е
Пропущенные голы	15	3-4-е
Ожидаемые очки xPoints	17,68	14-е
Владение мячом	52,4%	7-е
Точность передач	81,8%	5-е
Касания в чужой штрафной/90	22,5	9-е
Касания в своей штрафной/90	79,4	1-е
Касания на своей трети поля/90	199,7	5-е

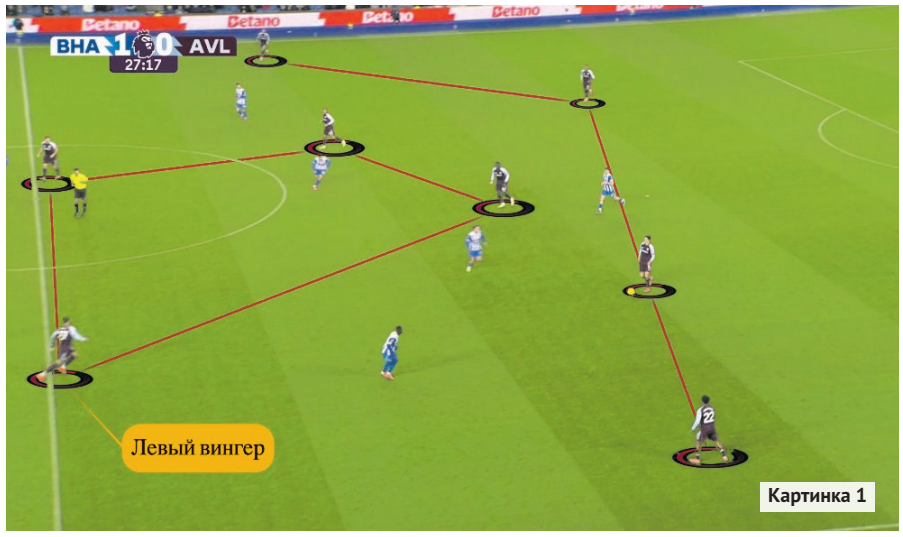

Картинка 1



Картинка 2

ВОПРЕКИ ЦИФРАМ

Самое удивительное, что, в отличие от матча с «Арсеналом», на дистанции бирмингемцы не смотрятся реальным гегемоном. По большинству статистических показателей они даже не в середине, а ближе к концу. По ударам, ожидаемым голам, допущенным ожидаемым голам, ожидаемым очкам – везде место за пределами десятки!

Эмери «переиграл» модель xG, причём не на такой уж и короткой дистанции. Ключевой фактор – количество голов из-за пределов штрафной, которые традиционно оцениваются скромными цифрами. Их у «Астон Виллы» аж 9 из 22 (а если считать один рикошет, то 10), то есть 41-45%. Почти половина! Многие дальние удары приносили победы – над «Вулверхэмптоном» (1:0), «Лидсом» (2:1), «Ман Сити» (1:0). «Тоттенхэму» (2:1) со средней дистанции было забито сразу два мяча, а «Борнмуту» (4:0) – три!

Безусловно, в «Астон Вилле» потрясающий набор дальнобойщиков. Выделяются Морган Роджерс, Эмилиано Буэндия и Мэттью Кэш (по два мяча издали у каждого). Но важно понимать, что на наших глазах развивается аномалия. Долго «настреливать» такие голы не получится, рано или поздно произойдёт усреднение ожидаемых и реальных цифр. А чтобы продолжать победное шествие, нужны такие же мощные матчи, как с «Арсеналом».

ЗАПОЛНИ СЕРЕДИНУ!

Не будем излишне упрощать и сводить успехи «Астон Виллы» исключительно к везению. Эмери построил действительно качественную и современную игровую модель в рамках 4-2-3-1. Пусть без каких-то революционных нюансов, зато понятную, эффективную и в меру агрессивную.

Ещё раз внимание на первую таблицу. Бирмингемцы – лидеры АПЛ по количеству касаний в своей штрафной. Да и по касаниям на своей трети поля находятся вверху. У них высокая точность передач (81,8%), достойные цифры по владению (52,4%). Всё это подчёркивает, что команда успешно выстраивается в структуру для розыгрыша мяча и вытягивания соперника в прессинг, не упрощает футбол и не действует излишне вертикально.

таблица 2. лидеры «астон виллы» в апл-2025/26 по sca – количеству действий в атаках, завершившихся ударами.

	Позиция	Действия в атаках с ударами (SCA, shot-creating actions)	Гол + пас
Джон Макгинн	Центральный полузащитник/ вингер	40	1+1
Морган Роджерс	Атакующий полузащитник/ вингер	35	3+3
Юри Тилеманс	Центральный полузащитник	25	0+1
Люка Динь	Левый защитник	24	0+3
Мэтти Кэш	Правый защитник	24	3+1
Эмилиано Буэндия	Атакующий полузащитник/ вингер	21	4+2
Олли Уоткинс	Нападающий	21	3+0

Фишки «Астон Виллы» - во-первых, использование пары равноценных опорников для билд-апа, которые всегда гарантируют наличие треугольника из центрального защитника, опорника и крайнего защитника. Во-вторых, создание дополнительного преимущества вокруг центральной оси путём смещения туда вингеров. Особенно часто и успешно это делает Морган Роджерс. На картинке 1 показан типовой эпизод – номинальный левый вингер заходит к центру и образует квадрат. Это сразу открывает дополнительные адреса для передач и сковывает чужих защитников. Конкретно в представленной ситуации Роджерс развернулся под давлением и выдал пас за спину на нападающего.

В некоторых матчах в узкие позиции заходят сразу оба вингера. Тогда фланговые защитники могут синхронно работать по ширине. Неслучайно почти всегда в роли крайних полузащитников у «Астон Виллы» выходят универсалы с большим опытом игры в центре. Не только Роджерс, но и капитан Джон Макгинн, Эмилиано Буэндия. Более классические вингеры – в меньшем почёте. К примеру, у Джейдона Санчо, перешедшего из «Челси», всего 127 минут в АПЛ-2025/26.

ПОПАДИ В ОФСАЙД!

Если тезисно описать стиль игры Эмери в обороне, всё сведётся к «простоте и балансу». У «Астон Виллы» понятная, очень популярная структура 4-4-2. Она не позволяет прессинговать постоянно (4-3-3 подходит лучше), но вполне органична для агрессивной работы по чётким сигналам.

По индексу PPDA бирмингемцы идут 10-ми с очень умеренными цифрами. Отчасти это проблема, так как при средней интенсивности прессинга у них высокая линия. Много попыток поймать соперников в офсайде. Суммарно соперники попадали во «вне игры» против команды Эмери 47 раз – это рекорд сезона. Даже у «Ман Сити» - всего 41…

Наигранные шаги вперёд «Астон Вилла» совершает даже в низком блоке. Это часто работает, но рискованно. На картинке 2 показан неудачный момент из встречи с «Арсеналом». До передачи на Мартина Эдегора линия обороны бирмингемцев сделала короткий рывок. А норвежец прочитал эпизод и забросил на дальнего партнёра. Убойный момент, который лондонцы не реализовали.

ПЕРСПЕКТИВЫ

В общем, взлёт «Астон Виллы» не совсем логичен. Показатели команды аномальны, и не просматривается никакого запаса прочности. Лишь два матча были выиграны с разностью более одного мяча (3:1 у «Фулхэма» и 4:0 у «Борнмута»). На другой чаше весов – семь натужных «минимальных» побед. Структура обороны чёткая и отработанная, однако с цифровой точки зрения не самая надёжная. Фактор куражного Эмилиано Мартинеса в воротах имеет слишком большое значение. Клубу удалось сохранить аргентинца летом, и сейчас он реально много тащит.

Но всё же здорово, что «Астон Вилла» преодолела сложный этап. Эмери не поддался панике, не стал ничего ломать, сохранил проверенную годами игровую модель и не совершил никаких резких кадровых решений. Команда быстро успокоилась – и полетела.

Вряд ли она долетит до золота, что бы ни говорил Артета. Не хватит мощи состава, да и Эмери никогда не слыл тренером-чемпионом. Вот выиграть Лигу Европы – совсем другое дело. Там, кстати, у «Виллы» всё прекрасно. ⚽

СЕНЬОР ПАС

Неделю назад Лионель Месси побил мировой рекорд Ференца Пушкаша по голевым передачам за карьеру, а в минувшие выходные он ассистировал Родриго Де Полю и Тадео Альенде в победном Суперфинале МЛС. Журнал «Футбол» разложил все 407 пасов великого аргентинца на «молекулы».



Барселона	Сборная Аргентины	Интер Майами	ПСЖ
269	61	43	34

Ла Лига	192
Лига чемпионов	40
МЛС	36
Кубок Испании	33
Лига 1	30
Тов. м. сборной	20
Кубок Америки	18
Квалификация ЧМ	13
Чемпионат мира	8
Кубки лиг, США и КОНКАКАФ	7
Суперкубок Испании	5
Суперкубок УЕФА	2
Финалиссима	2
Клубный ЧМ	1

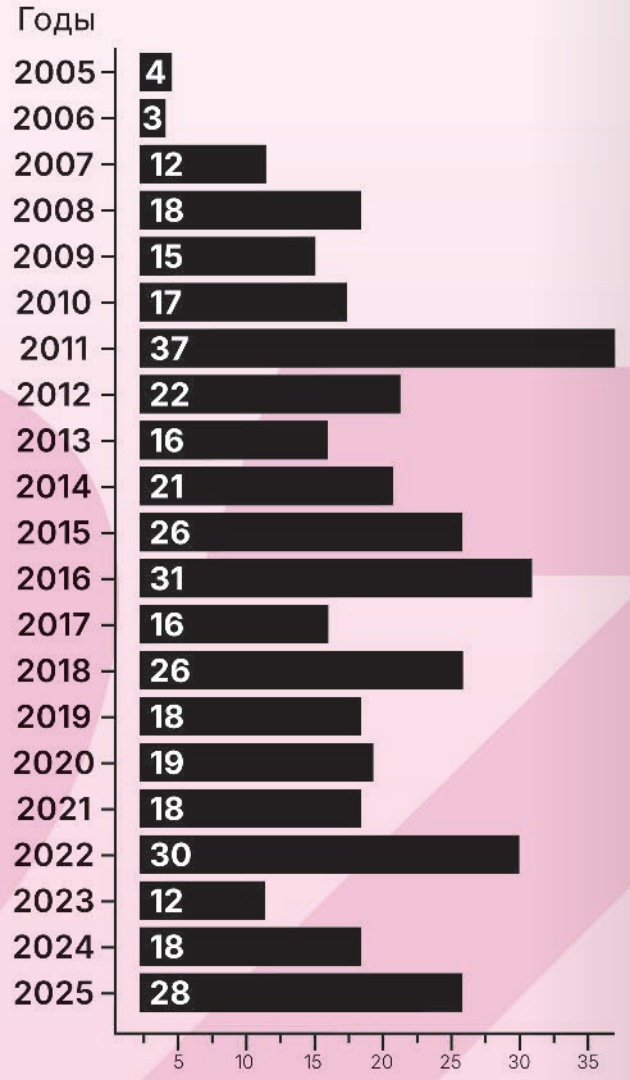

Против этих клубов чаще всего делал голевые передачи



Против этих сборных чаще всего делал голевые передачи



Кому чаще всего ассистировал





ПРЕРВУТ ЛИ «КРАСНЫЕ» ЧЁРНУЮ СЕРИЮ НА «ЭНФИЛДЕ»?

Домашняя арена «Ливерпуля» всегда считалась «адом» для гостей. Однако в последних трёх матчах на «Энфилде» переживающая кризис команда Арне Слота потерпела поражения от «Ноттингема» (0:3) и ПСВ (1:4) и сыграла вничью с «Сандерлендом» (1:1). **13 декабря** сюда пожалует «Брайтон» - на данный момент такой же середняк АПЛ, как и действующие чемпионы Англии...

АРСЕНАЛ – 33, МАН СИТИ – 31, АСТОН ВИЛЛА – 30, КРИСТАЛ ПЭЛАС – 26, ЧЕЛСИ – 25, ЭВЕРТОН – 24, **БРАЙТОН – 23, ЛИВЕРПУЛЬ – 23...**



СКУШАЕТ ЛИ СИМЕОНЕ «ЛЕТУЧУЮ МЫШЬ»?

«Атлетико» после провального старта сезона заметно подтянулся к лидерам, но поражения на «Камп Ноу» и в Бильбао больно ударили по амбициям «матрасников». «Барселона» и «Реал» наверняка победят в выходные «Осасуну» и «Алавес», поэтому и «матрасникам» необходимо обыгрывать дома **13 декабря** «Валенсию». Предыдущие три матча с «летучими мышами» команда Диего Симеоне забрала со счетами 3:0, 3:0 и 2:0.

БАРСЕЛОНА – 40, РЕАЛ – 36, ВИЛЬЯРРЕАЛ – 35, **АТЛЕТИКО – 31...**
15. ВАЛЕНСИЯ – 14...



УДИВИТ ЛИ «КОМО» ГАСПЕРИНИ?

Нувориши из «Комо» - главные возмутители спокойствия в итальянском футболе. **15 декабря** команда Сеска Фабрегаса попробует удивить в гостях «Рому» Джан Пьеро Гасперини (на фото). Кстати, в прошлом сезоне он проиграл «озёрникам» дома с «Аталантой» (2:3).

НАПОЛИ – 31, ИНТЕР – 30, МИЛАН – 28, **РОМА – 27**, БОЛОНЬЯ – 25, **КОМО – 24...**



ЧЕМ ПОРАДУЕТ ГОЛОВИН В МАРСЕЛЕ?

Не так давно Александр Головин отметился победной голевой передачей в матче с «ПСЖ». **14 декабря** российский полузащитник пожалует с «Монако» в гости к «Марселю». В сезоне-2024/25 он на «Велодроме» забил. Почему бы не сделать это вновь?

ЛАНС – 34, ПСЖ – 33, **МАРСЕЛЬ – 29**, ЛИЛЛЬ – 29...
7. МОНАКО – 23...

ЗОЛОТАЯ БУТСА-2025/26*

Бомбардир	Клуб	Чемпионат	Голы	Коэф.	Очки
1. Гарри Кейн	Бавария	Германия	17	2	34
2. Килиан Мбаппе	Реал	Испания	16	2	32
3. Эрлинг Холанд	Ман Сити	Англия	15	2	30
16. Ферран Торрес	Барселона	Испания	11	2	22
17. Игор Тиаго	Брентфорд	Англия	11	2	22
24. Мэйсон Гринвуд	Марсель	Франция	10	2	20

** Только представители топ-лиг.*

САМЫЕ ПОБЕЖДАЮЩИЕ ТРЕНЕРЫ ТОП-ЛИГ-2025/26

Тренер	Клуб	Чемпионат	Матчи	Победы	%
Ханси Флик	Барселона	Испания	16	**13**	81,3
Венсан Компани	Бавария	Германия	13	**12**	92,3
Пьер Саж	Ланс	Франция	15	**11**	73,3
Марселино Тораль	Вильярреал	Испания	15	**11**	73,3
Хаби Алонсо	Реал	Испания	16	**11**	68,8
Антонио Конте	Наполи	Италия	14	**10**	71,4
Кристиан Киву	Интер	Италия	14	**10**	71,4
Пьер Саж	Ланс	Франция	14	**10**	71,4
Луис Энрике	ПСЖ	Франция	15	**10**	66,7
Микель Артета	Арсенал	Англия	15	**10**	66,7
Пеп Гвардиола	Ман Сити	Англия	15	**10**	66,7

Советский СПОРТ

ЖУРНАЛ «ФУТБОЛ»
ОТ «СОВЕТСКОГО СПОРТА»

Пишем про вашу любимую игру
с 1960 года!

